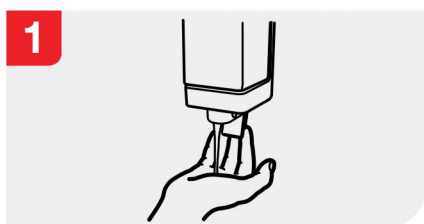


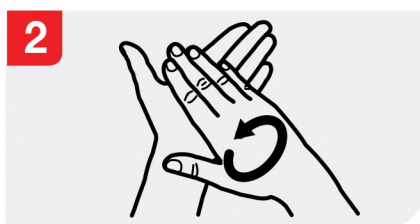
Instrukcja prawidłowej dezynfekcji rąk



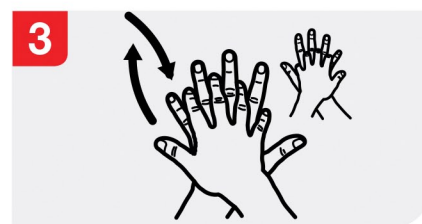
Prawidłowy czas dezynfekcji dłoni: 2 x 30 sekund




1 Zastosuj 2 x 5 ml preparatu w celu utrzymania wilgotnych dłoni.



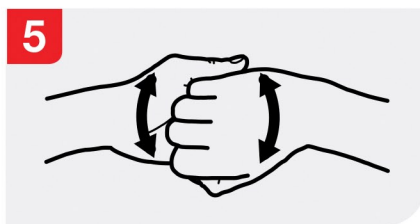
2 Pcieraj dłonie o siebie.



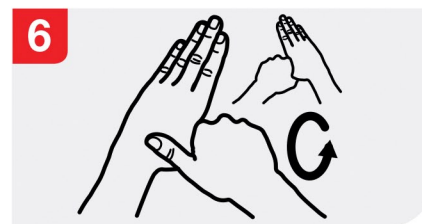
3 Pcieraj prawą dłoń grzbietem lewej dłoni i odwrotnie.



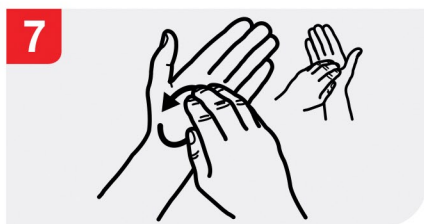
4 Pcieraj dłoń o dłoń z przeplotem.



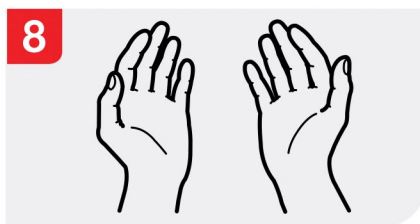
5 Pcieraj grzbiety palców drugą dłonią.



6 Ruchem obrotowym pocieraj lewy kciuk o splecioną prawą dłoń i odwrotnie.



7 Ruchem obrotowym do przodu i do tyłu pocieraj opuszki palców prawej dłoni o lewą i odwrotnie.



8 Twoje dłonie są zdezynfekowane.